

浙江药械采购平台  
操作手册  
(医用耗材-企业报名)

2021年3月

# 第一章 关于这本手册

该产品用户手册包含了您在使用药械采购新平台时所需了解的信息。手册中所出现的用户名称及相关数据均为系统测试数据，不作为任何正式药械采购的依据，在本系统正式使用前将予以清除。

## 第二章 使用须知

### 2.1 操作系统基本要求

请对照列表检查您的操作系统是否符合下面的基本要求：

序号	硬件或软件	客户端最低配置
1	CPU	1.70GHz
2	内存	2GB
3	展示器	1024*768/256 色分辨率
4	网络	1M 带宽
5	浏览器	Internet Explorer 8.0

### 2.2 操作流程图

企业申报医用耗材基础库的操作流程图如下，包含网上注册报名、申报产品：

（注：配送企业递交资料时，可将结算资料一同带到现场递交至结算科窗口，办理资金结算功能，详见《关于企业开通（变更）药械采购新平台资金结算功能业务的通知》，地址

<http://www.zjyxcg.cn/detail.html?infoId=2979&CatalogId=27>，填加资金结算信息操作可在领取机构账号的现场进行。当然，持有效 CA 证书也可在线办理资金结算功能，详见《关于企业在线办理开通（变更）药械采购新平台资金结算功能业务的通知》，地址

<http://www.zjyxcg.cn/detail.html?infoId=3988&CatalogId=27>，关于资金结算的咨询电话 0571-86401863）



# 第三章 企业网上注册

## 3.1 企业网上注册

操作步骤：进入平台登录页面，点击【耗材企业注册】，如图 3-1-1



图 3-1-1

选择【企业信息注册】，如图 3-1-2

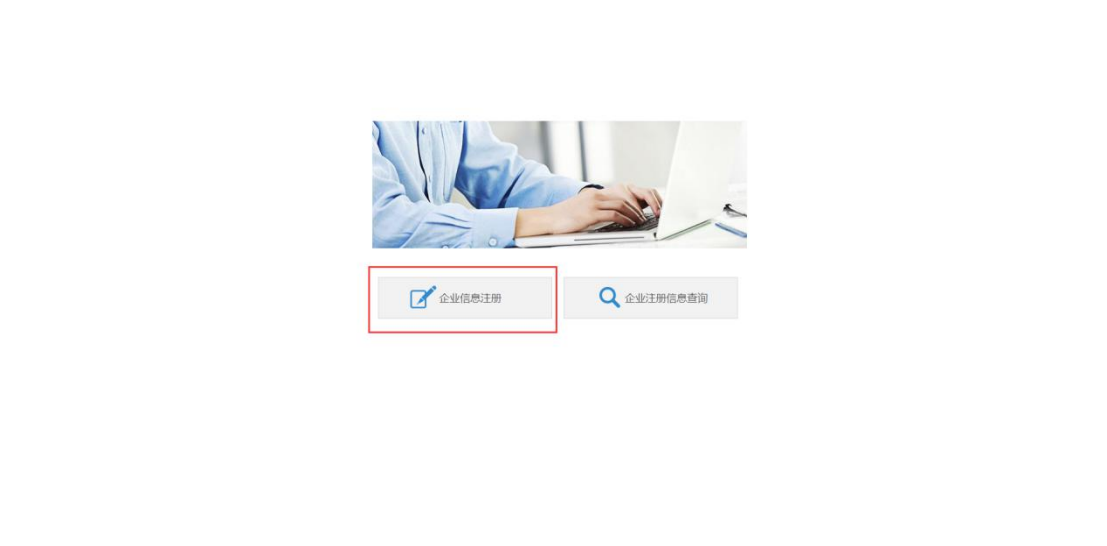


图 3-1-2

在对应的填写框内填写相对应的信息，有\*为必填项，若没有则为选填项，输入完成后点击【提交】，如图 3-1-3

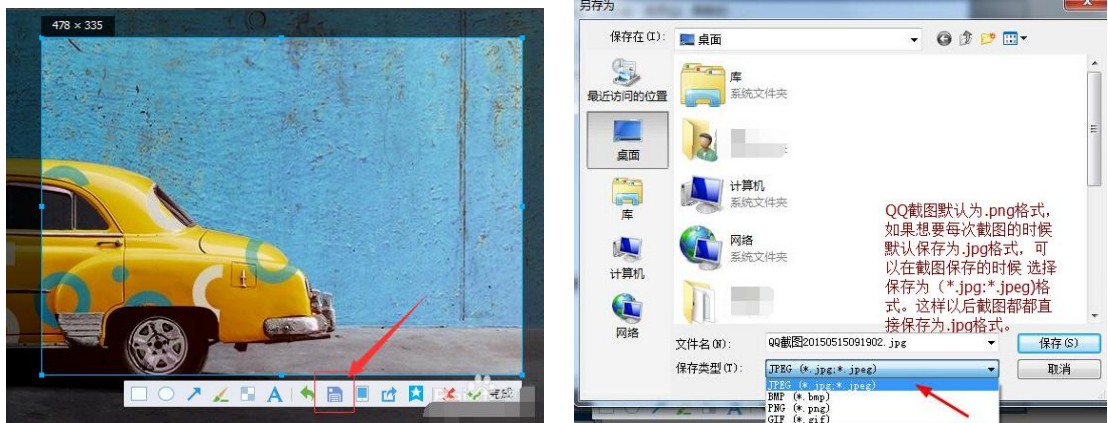
企业注册	
企业基本信息	
* 企业名称:	企业名称
* 企业类型:	<input checked="" type="radio"/> 投资企业 <input type="radio"/> 配送企业 <input type="radio"/> 投资配送企业
* 注册地址 (中文):	注册地址 (中文)
* 企业注册资金 (万元):	企业注册资金 (万元)
* 法人代表姓名:	法人代表姓名
* 法人代表身份证扫描件:	选择文件   未选择任何文件
* 企业联系电话:	企业联系电话
* 被授权人姓名:	被授权人姓名
* 被授权人身份证号码:	被授权人身份证号码
* 被授权人身份证扫描件:	选择文件   未选择任何文件
* 被授权人授权委托书扫描件:	选择文件   未选择任何文件
* 注册地区:	浙江省
* 生产 (食品) 地址:	生产 (食品) 地址
* 上一年度业绩 (万元):	上一年度业绩 (万元)
* 法人身份证号码:	法人身份证号码
* 企业性质:	企业性质
* 被授权人手机:	被授权人手机
* 被授权人电子邮箱:	被授权人电子邮箱

企业资质信息	
* 营业执照注册号:	营业执照注册号
* 营业执照副本扫描件:	选择文件   未选择任何文件
* 组织机构代码 (三证合一的请填写统一社会信用代码):	组织机构代码 (三证合一的请填写统一社会信用代码)
* 生产许可证类别:	<input type="checkbox"/> I类
* 生产许可证类别:	<input type="checkbox"/> II类
* 生产许可证类别:	<input type="checkbox"/> III类
* 有无质量违法行为记录:	如无请填写所在地的质量监督部门的无违法记录和证明材料或无记录
* 公司简介 (中文):	

图 3-1-3

注：上传图片需为 JPG 格式，且小于 100K（可使用 QQ 截图，并另存为 JPG 格式，如下图所示）



## 3.2 企业网上注册信息查询

点击【企业注册信息查询】，查询当前注册的企业是否审核通过，如图 3-2-1



图 3-2-1

进入【企业注册信息查询】页面，需要同时输入【企业名称】和【被授权人身份证号】，才能查询出对应企业信息，如图 3-2-2

操作	企业名称	用户名	初始化密码	审核不通过原因	提交状态	审核状态
详情	美源001	暂未发放	法人身份证号		已提交	待审核

图 3-2-2

审核不通过可以通过点击【编辑】，进入编辑页面，对有编辑框的选项重新填写并提交，如图 3-2-3 和图 3-2-4

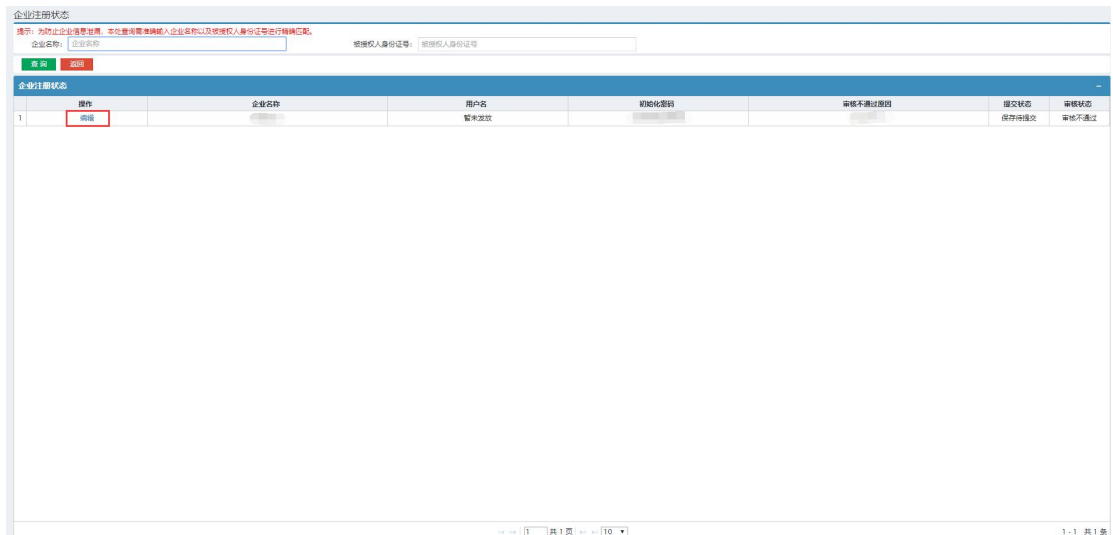


图 3-2-3

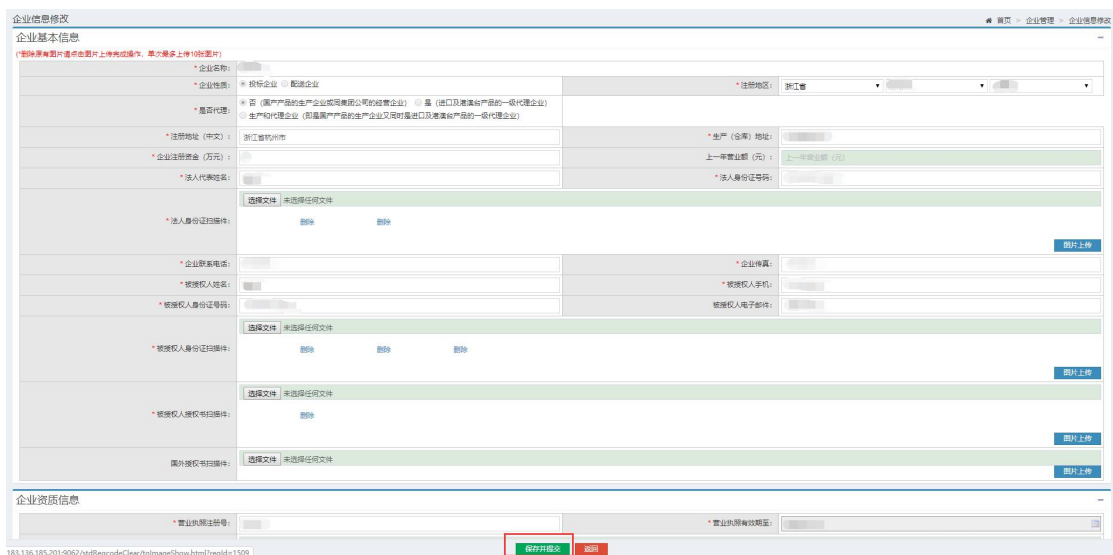


图 3-2-4

审核通过后，等待企业机构账号的发放，如图 3-2-5

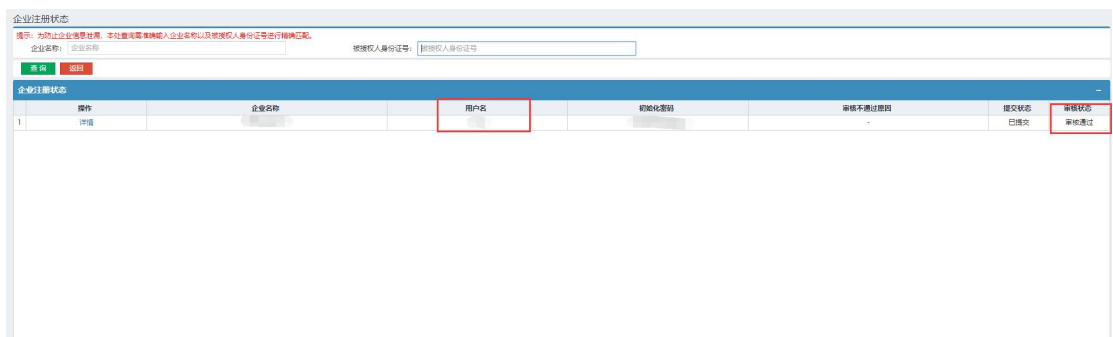


图 3-2-5

## 第四章 登录与退出系统

### ● 登陆

**操作步骤：**在浏览器中输入平台网址【注1】，进入浙江药械采购新平台，如图4-1-1所示。在登录信息输入框中输入用户名、密码、验证码，点击【重置】按钮，清空输入框信息；点击【登录】按钮，进入系统，登录后的系统如图4-1-2所示。

注1：正式网址为：<http://trade.zgyxcgw.cn:8000/com.hsnn.sso/login.html>

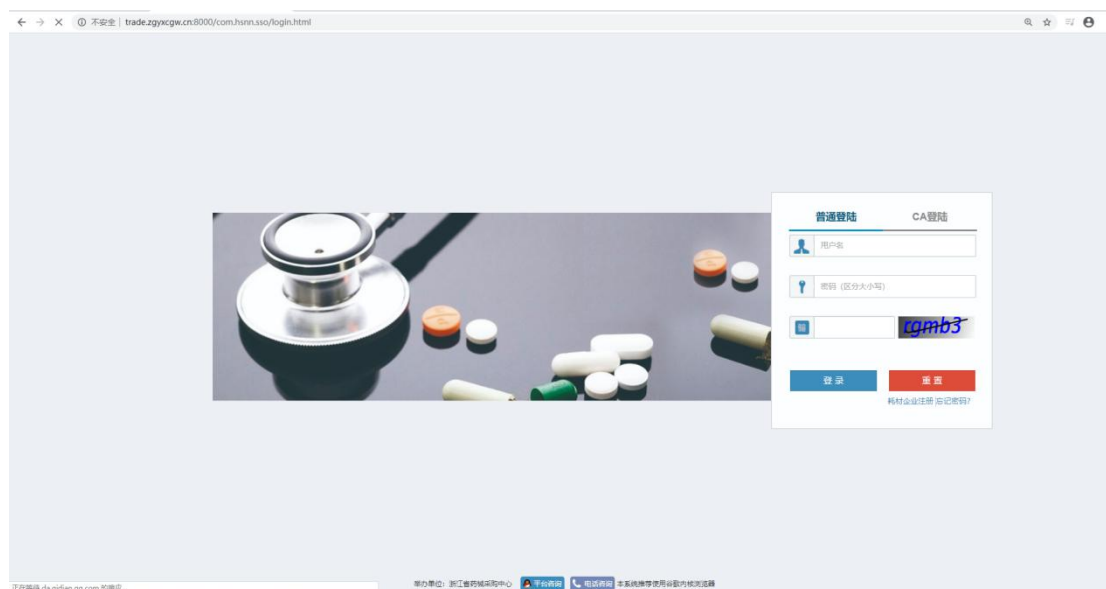


图 4-1-1



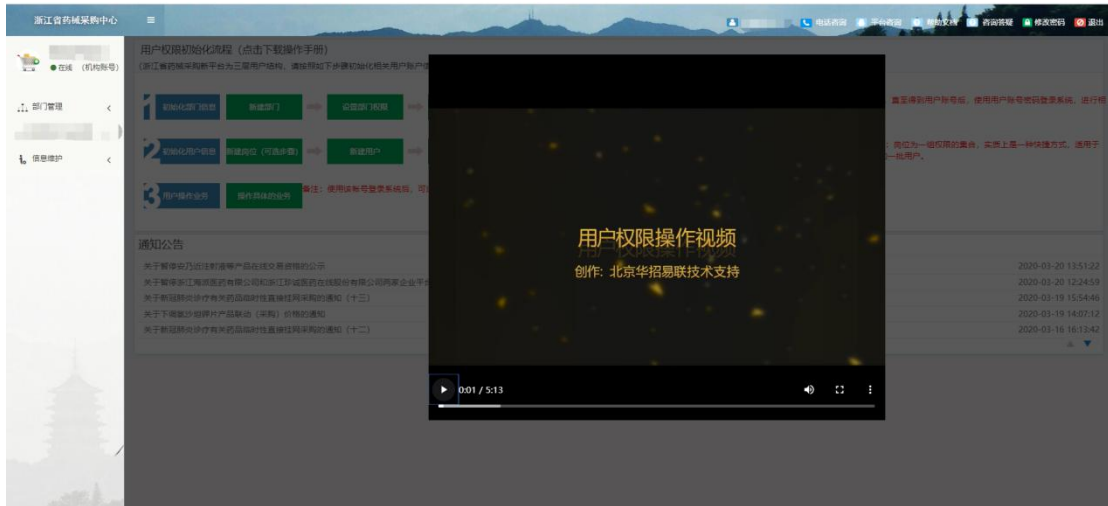


图 4-1-2

● 退出

**操作步骤：** 点击图 4-1-3 页面中的【退出】按钮，退出当前登录。



图 4-1-3

## 第五章 设置部门、操作账号及权限

### 5.1 设置部门及权限

**操作步骤：** 使用**机构账号及密码**登录，部门管理>部门新增，点击【部门新增】，如图 5-1-1 所示，输入所有带“\*”**[账号名称:账号名称为新增部门后, 部门用户登录系统的账号]**的必填项后点击【下一步】按钮。跳转至选择权限页面。

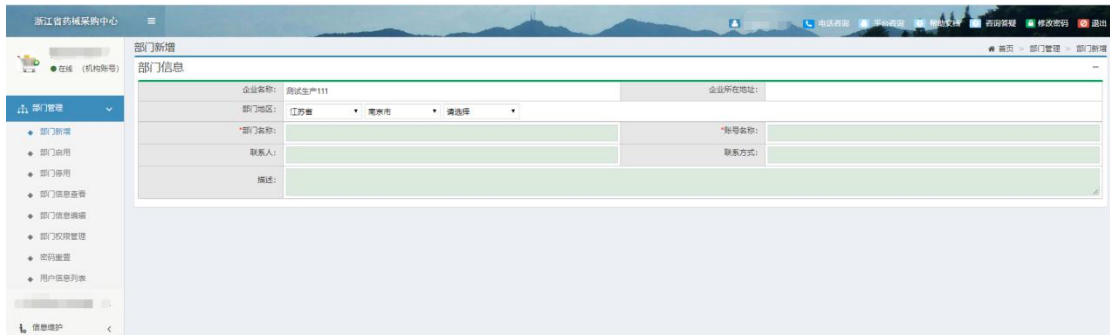


图 5-1-1

进入选择权限信息页面后，根据实际需求进行勾选权限给部门，如图 5-1-2

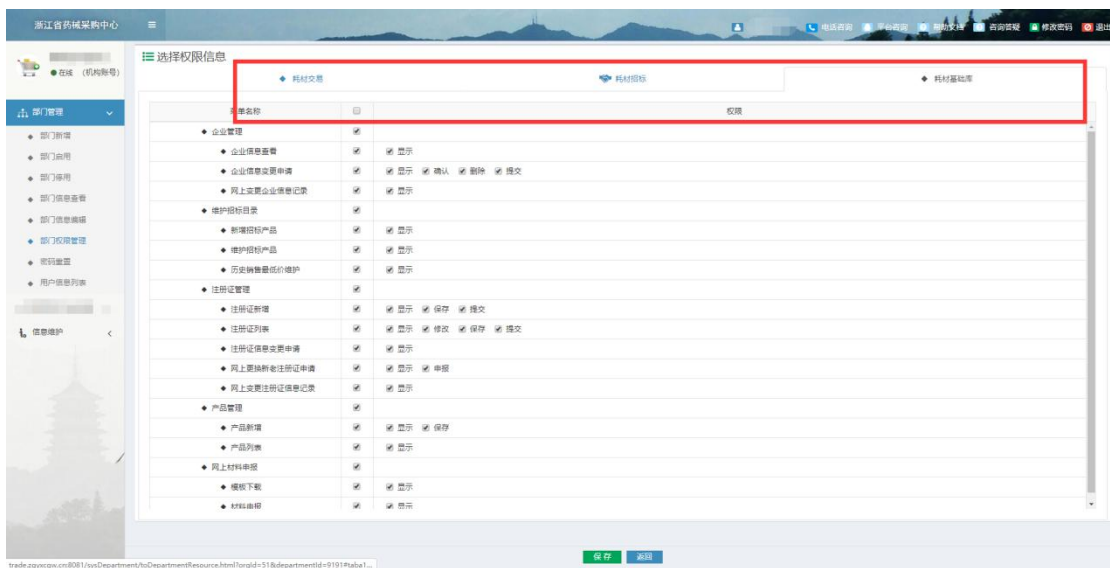


图 5-1-2

勾选完权限后，点击【确认】按钮，弹出‘确定要保存吗？’提示信息，如图 5-1-3 所示，点击【确定】按钮。



图 5-1-3

在部门信息页面**右上角**出现提示信息，如图 5-1-4 所示。页面自动跳转至部门信息查看页面，如图 5-1-5 所示。



图 5-1-4

部门信息查看								
部门名称: <input type="text"/>								
<input type="button" value="查询"/>								
部门列表								
操作	部门名称	部门账号	部门联系人	部门联系方式	部门描述	状态	添加时间	
1	详情 日志	综合运营部	zhyyb123			启用	2016-10-27 15:10:41	

图 5-1-5

## 5.2 设置用户及权限

**操作步骤:** 使用**部门账号及密码**登录系统, 用户管理>用户新增, 点击【用户新增】, 如图 5-2-1, 输入所有带“\*”[**用户登录账号:是操作用户登录系统的账号, 牢记**]的必填项后点击【下一步】按钮。跳转至选择权限页面。

图 5-2-1

进入选择权限信息页面后, 根据实际需求进行勾选权限给操作用户, 如图 5-2-2

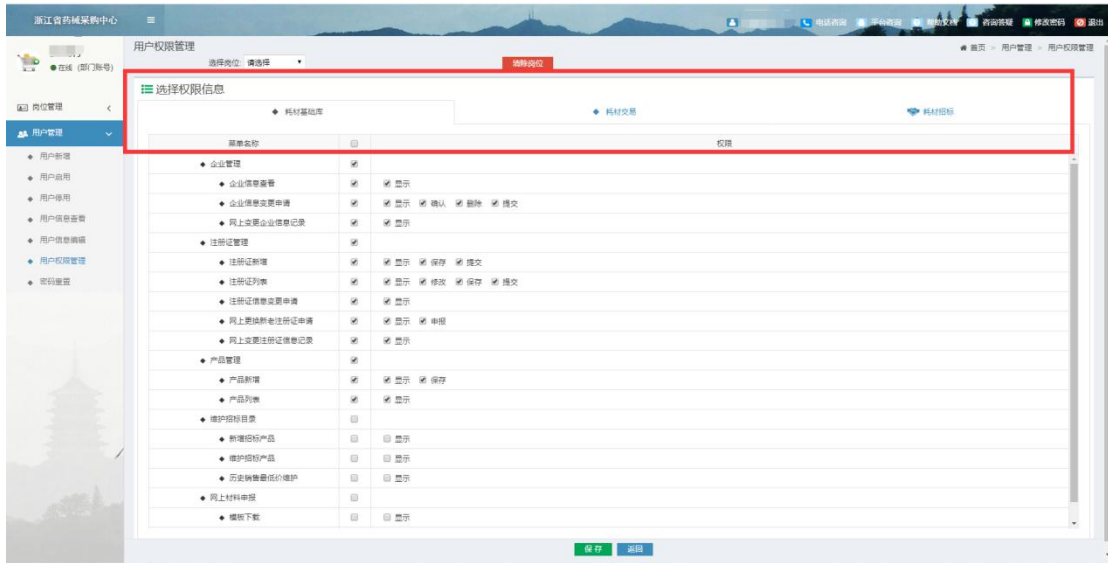


图 5-2-2

点击【保存】按钮，提示信息如图 5-2-3 和 5-2-4 所示。



图 5-2-3



图 5-2-4

## 第六章 申报注册证

### 6.1 新增医疗器械注册证信息

设置权限后，使用**操作用户账号及密码**登录系统，注册证管理>注册证新增，点击【注册证新增】，在对应的填写框内填写相对应的信息，“\*”为必填项，输入完成后，可以点击【保存】对要申报的注册证进行保存可以再注册证列表中修改，点击【提交】，直接提交要申报的注册证信息，如图 6-1-1

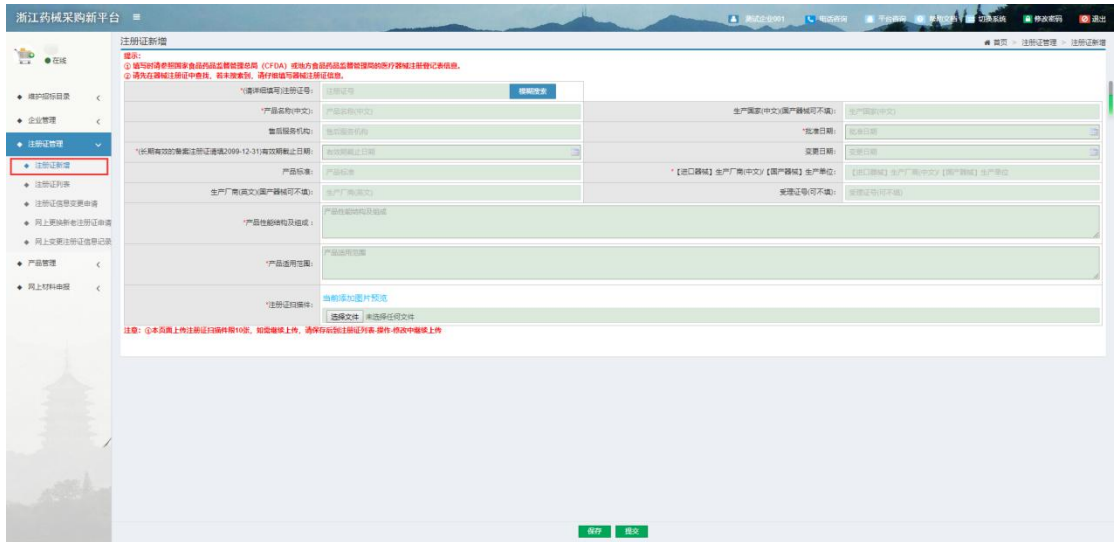
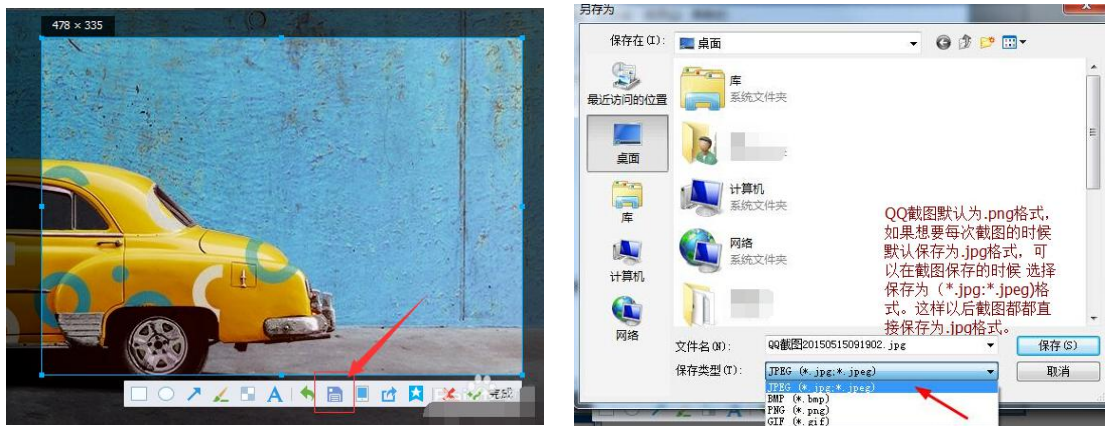


图 6-1-1

注：上传图片需为 JPG 格式，且小于 100K（可使用 QQ 截图，并另存为 JPG 格式，如下图所示）



## 6.2 修改注册证信息

保存的注册证可在【注册证列表】中进行修改提交，点击【修改】，跳转填写信息页面，如图 6-2-1

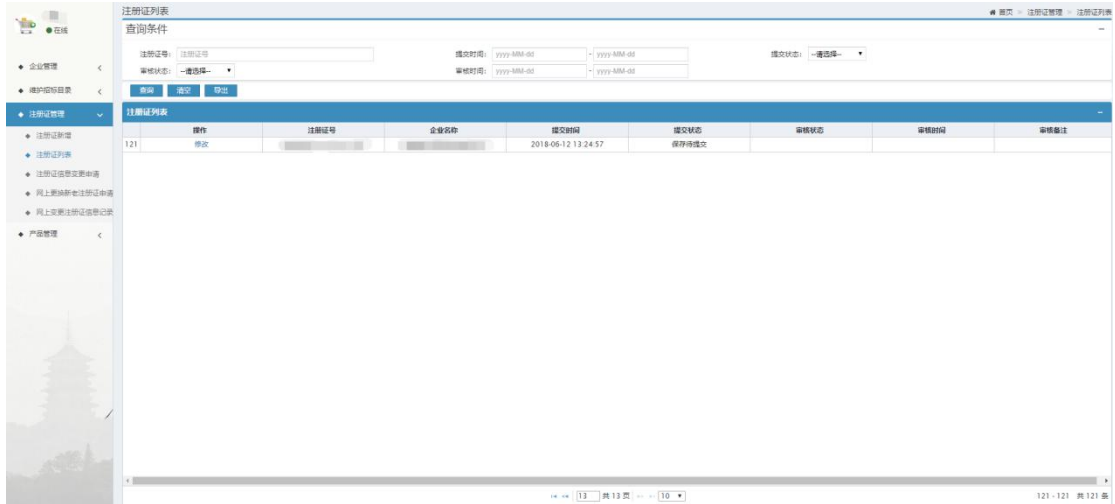


图 6-2-1

## 第七章 申报产品

产品管理>产品新增，点击【产品新增】，在对应的填写框内填写相对应的信息，“\*”为必填项，若没有则为选填项，输入完成后，点击【提交】，提交当前需要新增的产品进行审核，如图 7-1-1。若点击【保存】，对需要新增的产品进行保存，之后可在产品列表中修改提交，如图 7-1-2

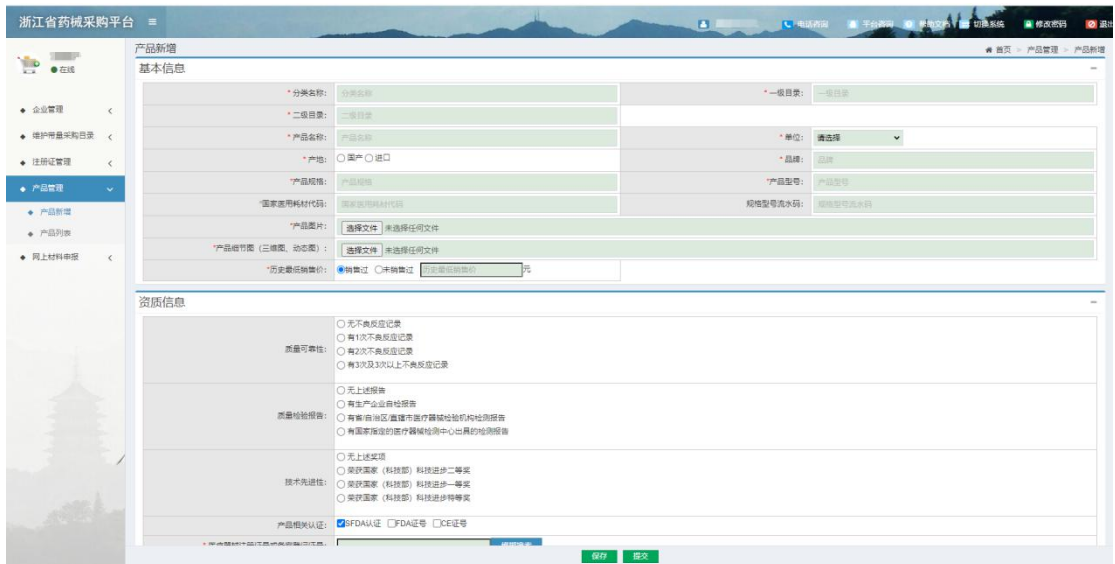


图 7-1-1

浙江省药械采购平台

产品列表

查询条件

搜索: 如 物料 介入 止血 等形式 产品代码: 支持批量查询, 以逗号分隔 注册证号: 注册证号

初审状态: 请选择 复审状态: 请选择 复审时间: yyyy-MM-dd - yyyy-MM-dd

查询 清空 导出

①【复审状态】为产品的最终审核结果。  
 ②【复审状态】为“复审不通过”时，将重复【提交状态】为【保存待提交】，请确认产品信息无误后，可重新再提交；若【提交状态】为【已提交】，请等待审核。  
 ③上传的图片要控制在100KB以内，格式为JPG或JPEG。

操作	产品代码	产品名称/注册证号	分类/一级目录/二级目录/	单位	产品规格	产品型号	国家通用材料件	规格型号流水号	提交状态	提交时间	复审状态	复审时间	复审不通过原因
编辑	180028070	CS 不属于医疗器械管理		个	CS	CS			保存待提交				
详情	180027070	CS 不属于医疗器械管理		个	CS	CS			已提交	2020-10-22 13:41:43	复审通过		
详情	180003152	CS测试 不属于医疗器械管理		根	测试	测试			已提交	2020-05-11 4:09:08			
详情	170904190	CS 不属于医疗器械管理		支	12	12			已提交	2018-09-29 0:20:49	复审不通过	2017-11-14 5:14:45	测试2017年11月14日15:14:36
编辑	170904172	测试产品123 H23123		盒	12312	123123			保存待提交	2017-11-14 5:00:39	复审不通过	2017-11-14 9:06:44	测试2017年11月14日15:06:36

图 7-1-2